

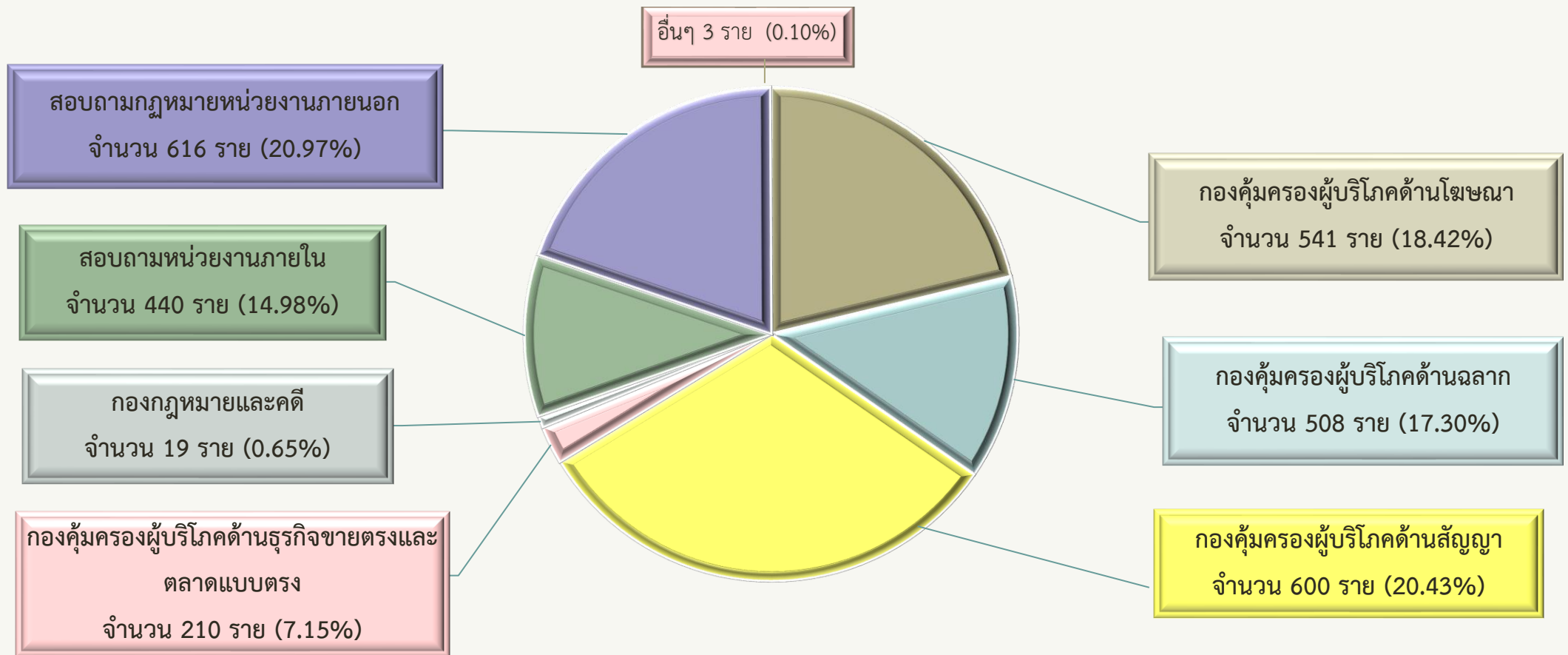
สรุปผลการดำเนินงานของศูนย์รับเรื่องราวร้องทุกข์ สคบ.
ประจำเดือนธันวาคม พ.ศ.2565



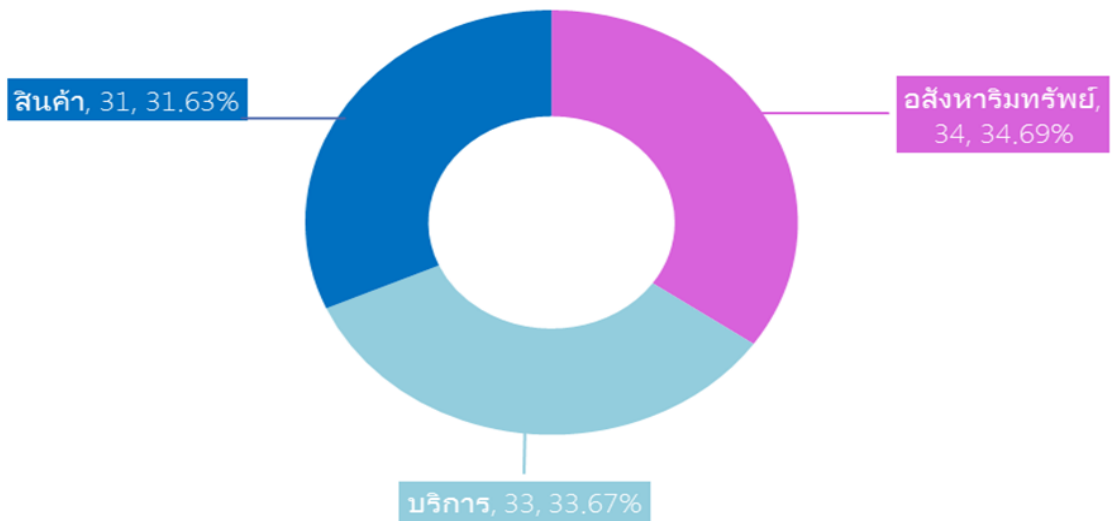
สรุปการให้คำปรึกษาทางสายด่วน สคบ.1166

ประจำเดือนธันวาคม พ.ศ.2565

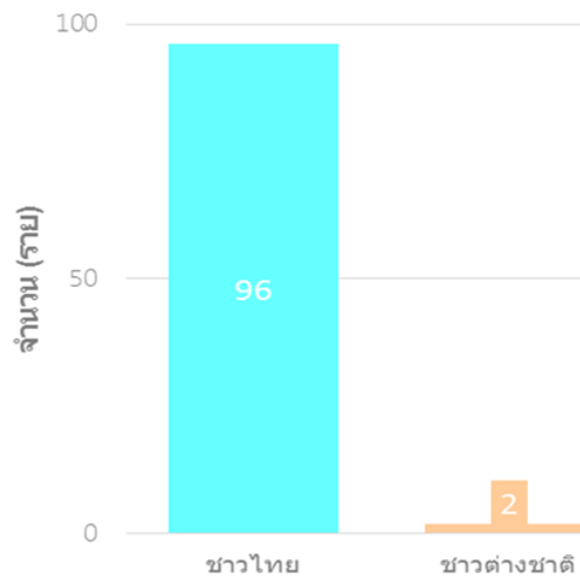
รวมจำนวน 2,937 ราย



เปรียบเทียบเรื่องร้องทุกข์ตามประเภทหลัก

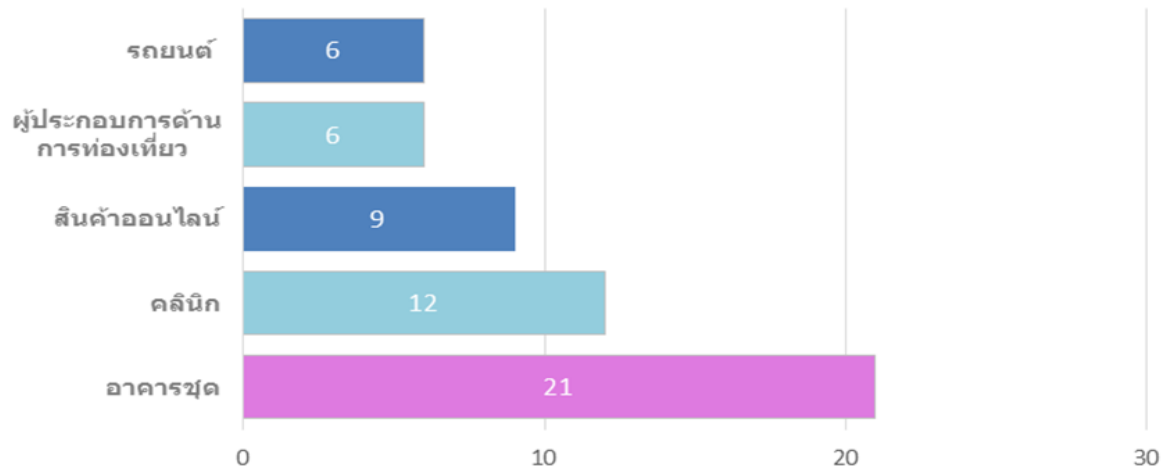


ชาวไทย-ชาวต่างชาติ

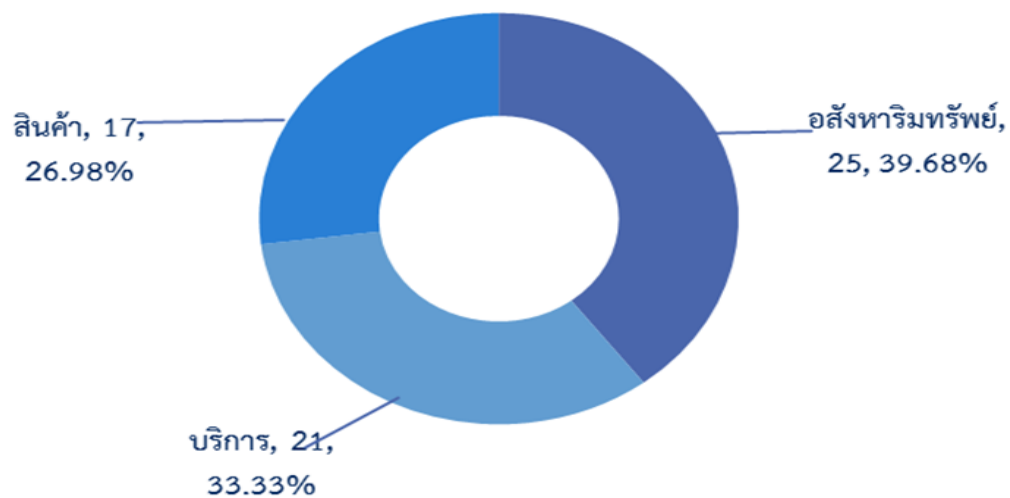


รวมจำนวน 161 ราย

เปรียบเทียบจำนวนเรื่องร้องทุกข์ตามประเภทย่อย




ขอคำปรึกษา 63 ราย



สรุปผลการแสดงความพึงพอใจของผู้รับบริการผ่านทางสายด่วน สคบ.1166
ประจำเดือนธันวาคม พ.ศ.2565
รวมจำนวน 505 ราย

➔ ร้อยละความพึงพอใจของผู้รับบริการ 98.02 %



สรุปผลการแสดงความพึงพอใจของผู้รับบริการ (SMILE BOX)
ประจำเดือนธันวาคม พ.ศ.2565
รวมจำนวน 61 ราย

➔ ร้อยละความพึงพอใจของผู้รับบริการ 100 %

