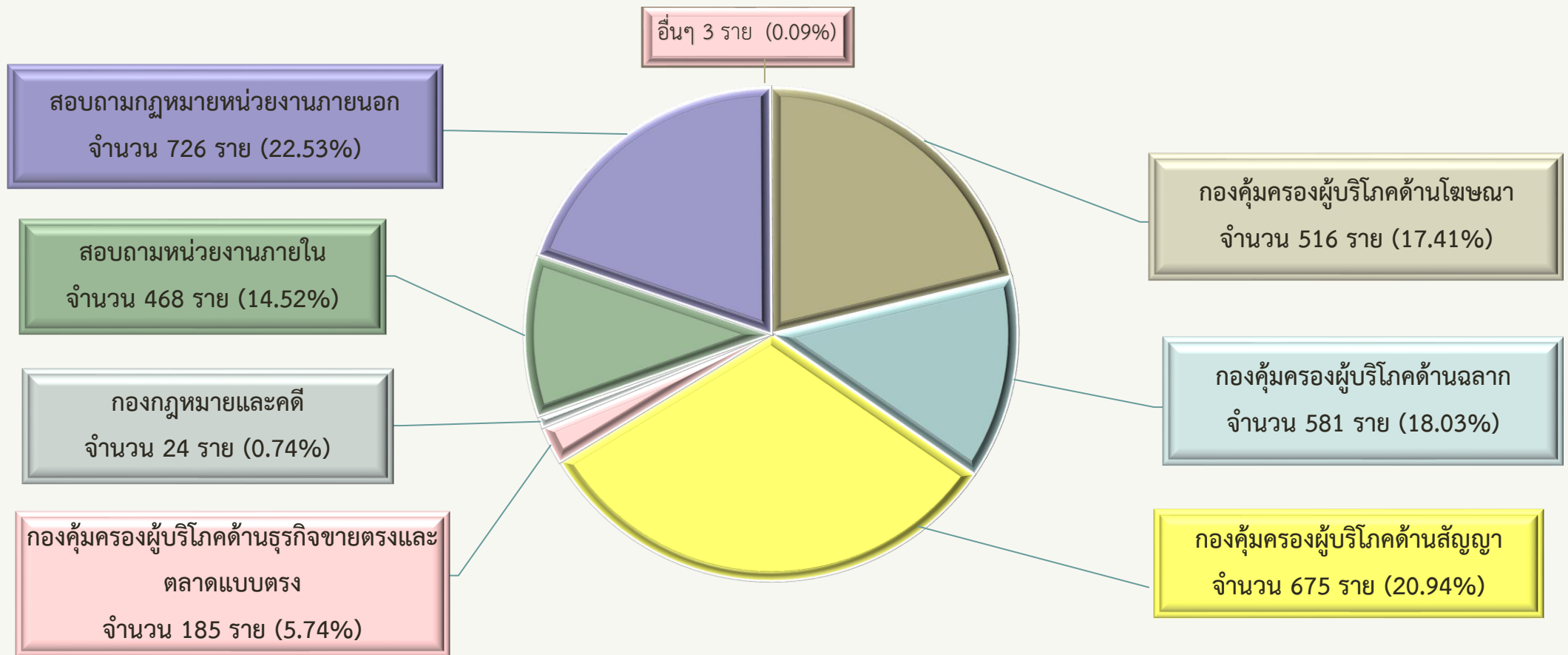


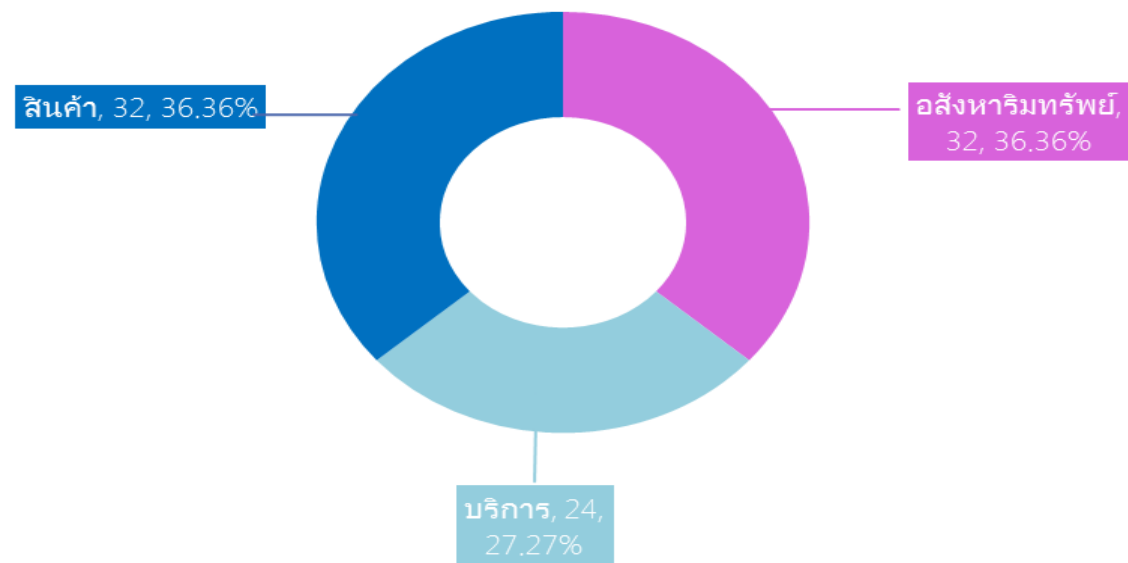
สรุปผลการดำเนินงานของศูนย์รับเรื่องราวร้องทุกข์ สคบ.
ประจำเดือนพฤศจิกายน พ.ศ.2565



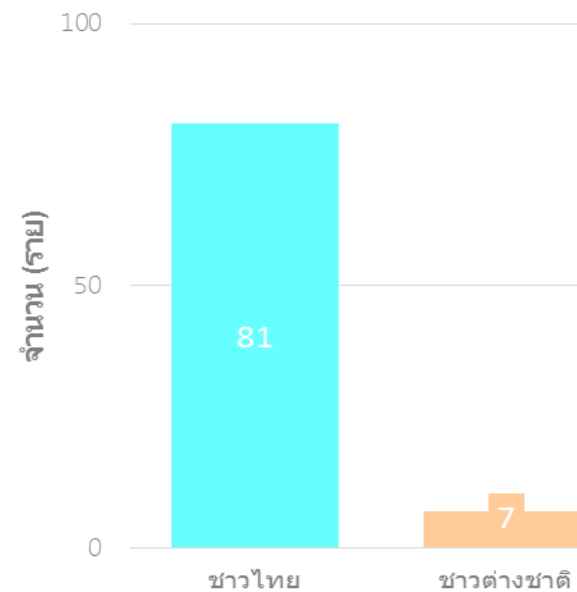
สรุปการให้คำปรึกษาทางสายด่วน สคบ.1166
ประจำเดือนพฤศจิกายน พ.ศ.2565
รวมจำนวน 3,223 ราย



เปรียบเทียบเรื่องร้องทุกข์ตามประเภทหลัก

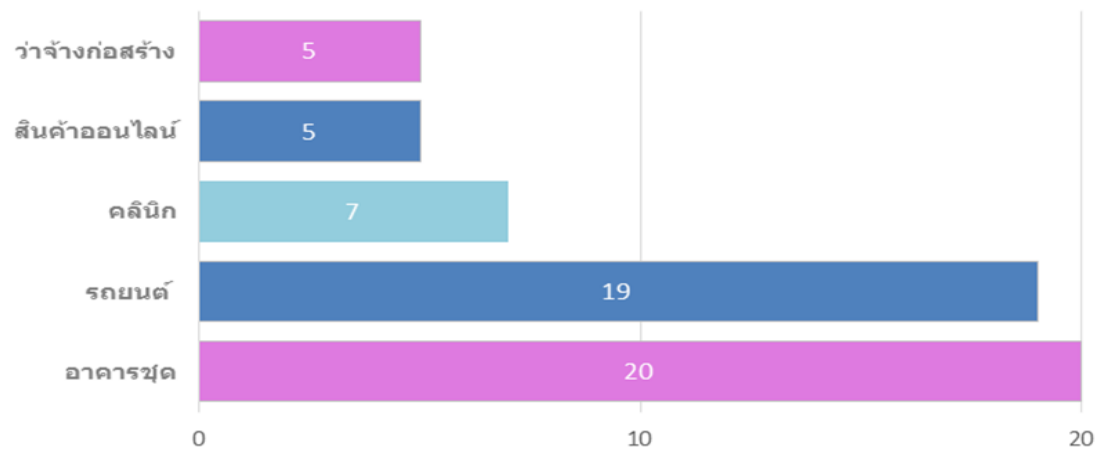


ชาวไทย-ชาวต่างชาติ

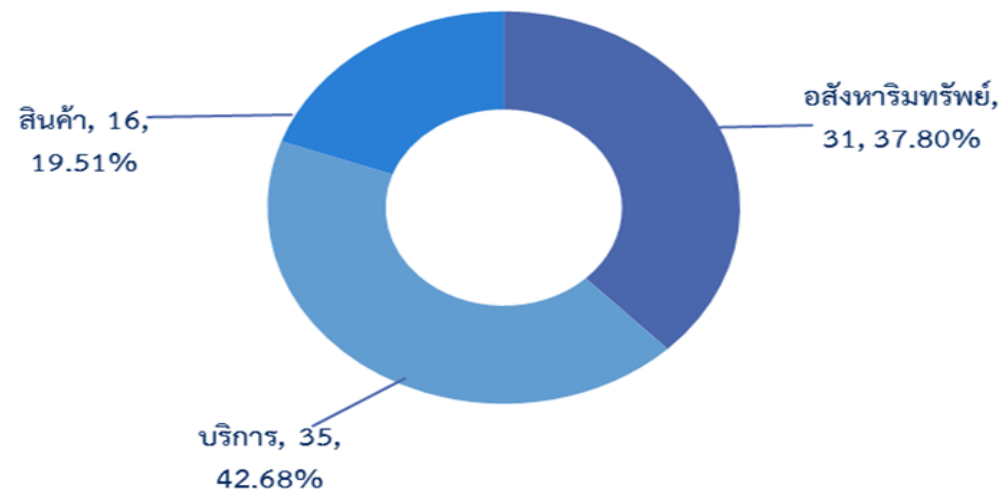


รวมจำนวน 170 ราย

เปรียบเทียบจำนวนเรื่องร้องทุกข์ตามประเภทย่อย




ขอคำปรึกษา 82 ราย



สรุปผลการแสดงความพึงพอใจของผู้รับบริการผ่านทางสายด่วน สคบ.1166
ประจำเดือนพฤศจิกายน พ.ศ.2565
รวมจำนวน 660 ราย

➔ ร้อยละความพึงพอใจของผู้รับบริการ 98.48 %



สรุปผลการแสดงความพึงพอใจของผู้รับบริการ (SMILE BOX)
ประจำเดือนพฤศจิกายน พ.ศ.2565
รวมจำนวน 56 ราย

➔ ร้อยละความพึงพอใจของผู้รับบริการ 98.21%

