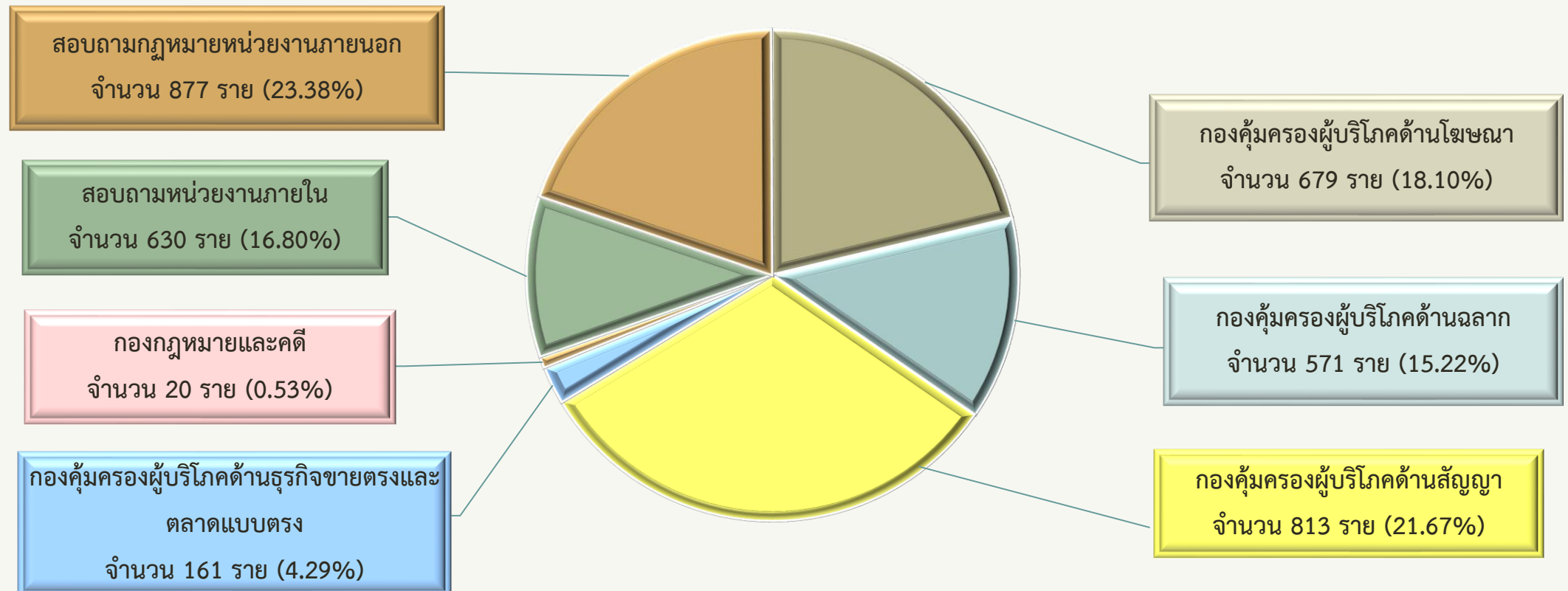


สรุปผลการดำเนินงานของศูนย์รับเรื่องราวร้องทุกข์ สคบ.
ประจำเดือนตุลาคม พ.ศ.2565



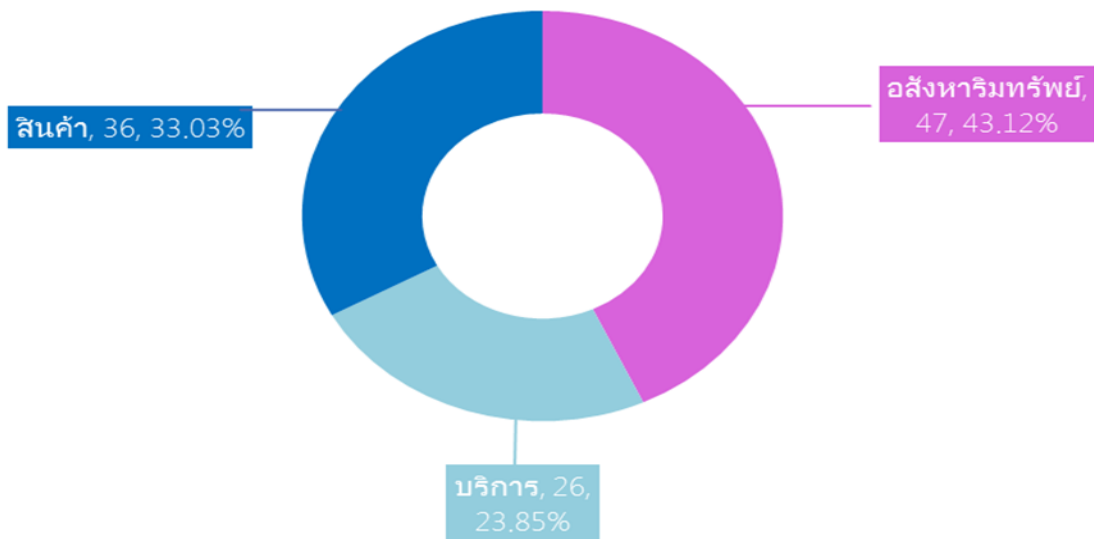
สรุปการให้คำปรึกษาทางสายด่วน สคบ.1166
ประจำเดือนตุลาคม พ.ศ.2565
รวมจำนวน 3,265 ราย



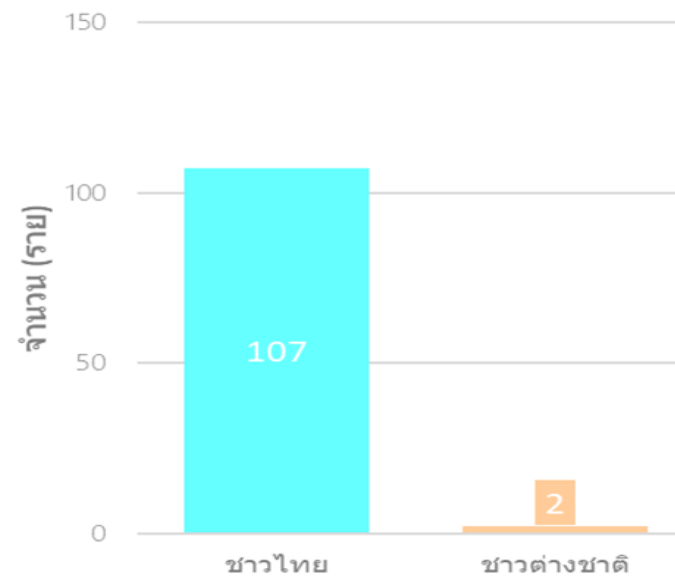
สถิติการให้บริการผ่านทางศูนย์รับเรื่องราวร้องทุกข์ สคบ. ประจำเดือนกันยายน 2565

รวมจำนวน 176 ราย

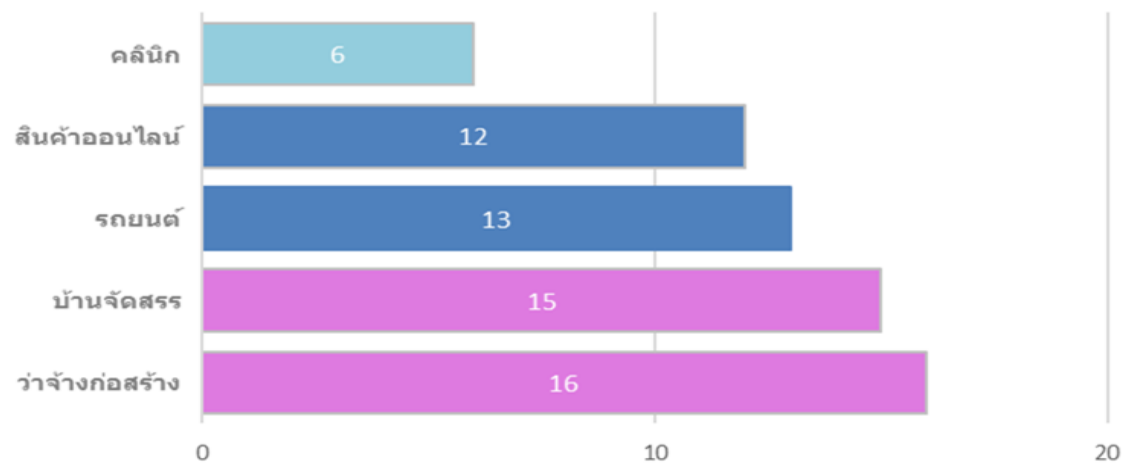
เปรียบเทียบเรื่องร้องทุกข์ตามประเภทหลัก



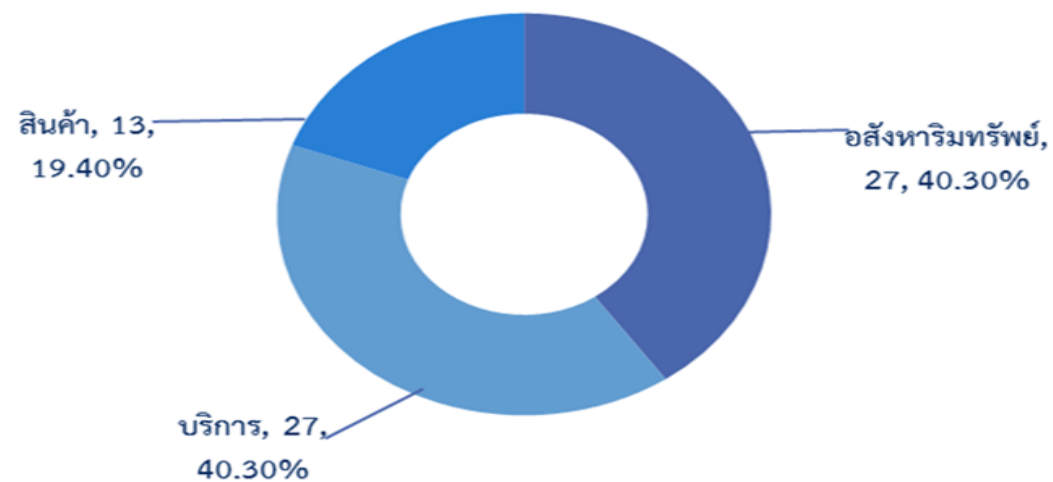
ชาวไทย-ชาวต่างชาติ



เปรียบเทียบจำนวนเรื่องร้องทุกข์ตามประเภทย่อย




ขอคำปรึกษา 67 ราย



สรุปผลการแสดงความพึงพอใจของผู้รับบริการผ่านทางสายด่วน สคบ.1166
ประจำเดือนตุลาคม พ.ศ.2565
รวมจำนวน 422 ราย

➔ ร้อยละความพึงพอใจของผู้รับบริการ 98.10 %



สรุปผลการแสดงความพึงพอใจของผู้รับบริการ (SMILE BOX)
ประจำเดือนตุลาคม พ.ศ.2565
รวมจำนวน 132 ราย

➔ ร้อยละความพึงพอใจของผู้รับบริการ 99.24%

